

Rechnendes Zeiterfassungsgerät **K 875**

Preiswerte und komfortable Anwesenheitszeiterfassung für bis zu 50 Personen zur Vereinfachung der Lohnabrechnung

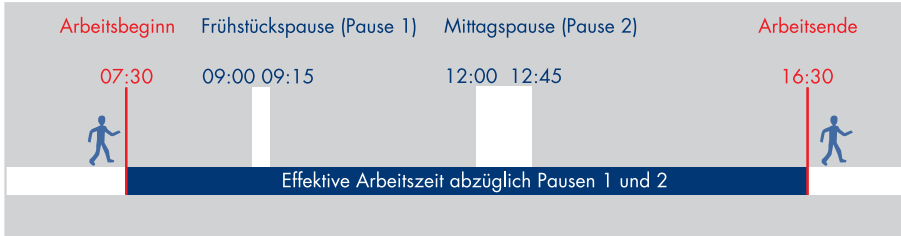
Zeitprogramme wahlweise für Festzeit, Gleitzeit oder Teilzeit. Arbeitszeitregistrierung mit Teilzeitsumme und kumulierter Summe in 4 Spalten und 32 Zeilen auf kodierten Stempelkarten. Eine oder mehrere Kommt-/Geht-Registrierungen pro Tag in Stun-

den und Minuten. Beleuchtetes Display mit Anzeige von Uhrzeit, Datum, Wochentag und Druckspalte. Karteneinzug mit Seitenerkennung, sowie Sommer-/ Winterzeitumstellung vollautomatisch. Nach Netzanschluss sofort betriebsbereit.

Sie wählen Ihr Arbeitszeitmodell...

Festzeit-Normalprogramm

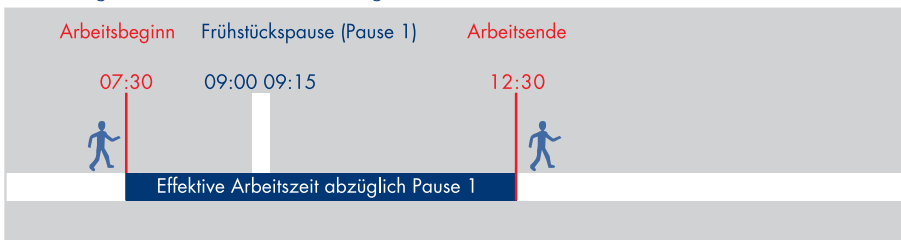
(gleiche Tagesarbeitszeiten, z.B. Montag bis Donnerstag)



Aus Arbeitsbeginn 07:30 Uhr und Arbeitsende 16:30 Uhr abzüglich programmierter Pausenzeiten 9:00 – 9:15 Uhr u. 12:00 – 12:45 Uhr ergibt sich die effektive Arbeitszeit pro Tag. Registrierzeiten vor Arbeitsbeginn bzw. nach Arbeitsende werden im Saldo nicht berücksichtigt.

Festzeit-Sonderprogramm

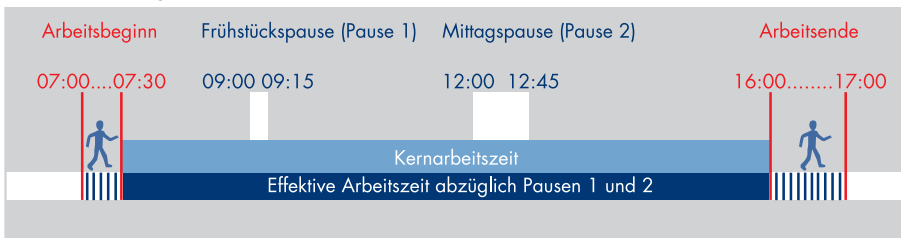
(kurze Tagesarbeitszeiten, z.B. Freitag)



Aus Arbeitsbeginn 07:30 Uhr und Arbeitsende 12:30 Uhr abzüglich programmierter Pausenzeit 9:00 – 9:15 Uhr ergibt sich die effektive Arbeitszeit pro Tag. Registrierzeiten vor Arbeitsbeginn bzw. nach Arbeitsende werden im Saldo nicht berücksichtigt.

Gleitzeit-Normalprogramm

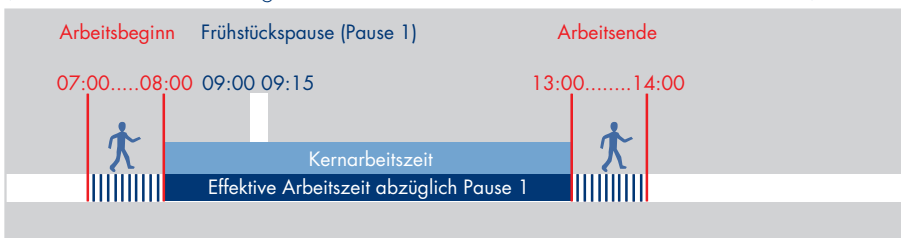
(z.B. Arbeitsbeginn 07:00 bis 07:30, Arbeitsende 16:00 bis 17:00)



Arbeitsbeginn zwischen 7:00 und 7:30 Uhr, Arbeitsende zwischen 16:00 und 17:00 Uhr. Registrierzeiten zwischen diesen Uhrzeiten abzüglich der programmierten Pausenzeiten von 9:00 – 9:15 Uhr und 12:00 – 12:45 Uhr ergeben die effektive Arbeitszeit pro Tag. Registrierzeiten vor 7:00 Uhr bzw. nach 17:00 Uhr werden im Saldo nicht berücksichtigt

Gleitzeit-Sonderprogramm

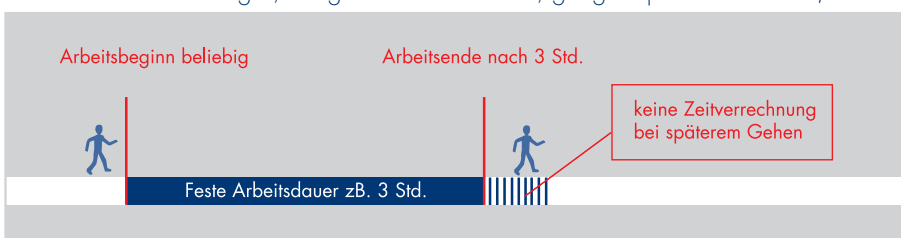
(z.B. Mittwoch: Arbeitsbeginn 07:00 bis 08:00, Arbeitsende 13:00 bis 14:00)



Arbeitsbeginn zwischen 7:00 und 8:00 Uhr, Arbeitsende zwischen 13:00 Uhr und 14:00 Uhr. Registrierzeiten zwischen diesen Uhrzeiten abzüglich der programmierten Pausenzeit 9:00 – 9:15 Uhr ergeben die effektive Arbeitszeit pro Tag. Registrierzeiten vor 7:00 Uhr bzw. nach 14:00 Uhr werden im Saldo nicht berücksichtigt

Teilzeit-Normalprogramm

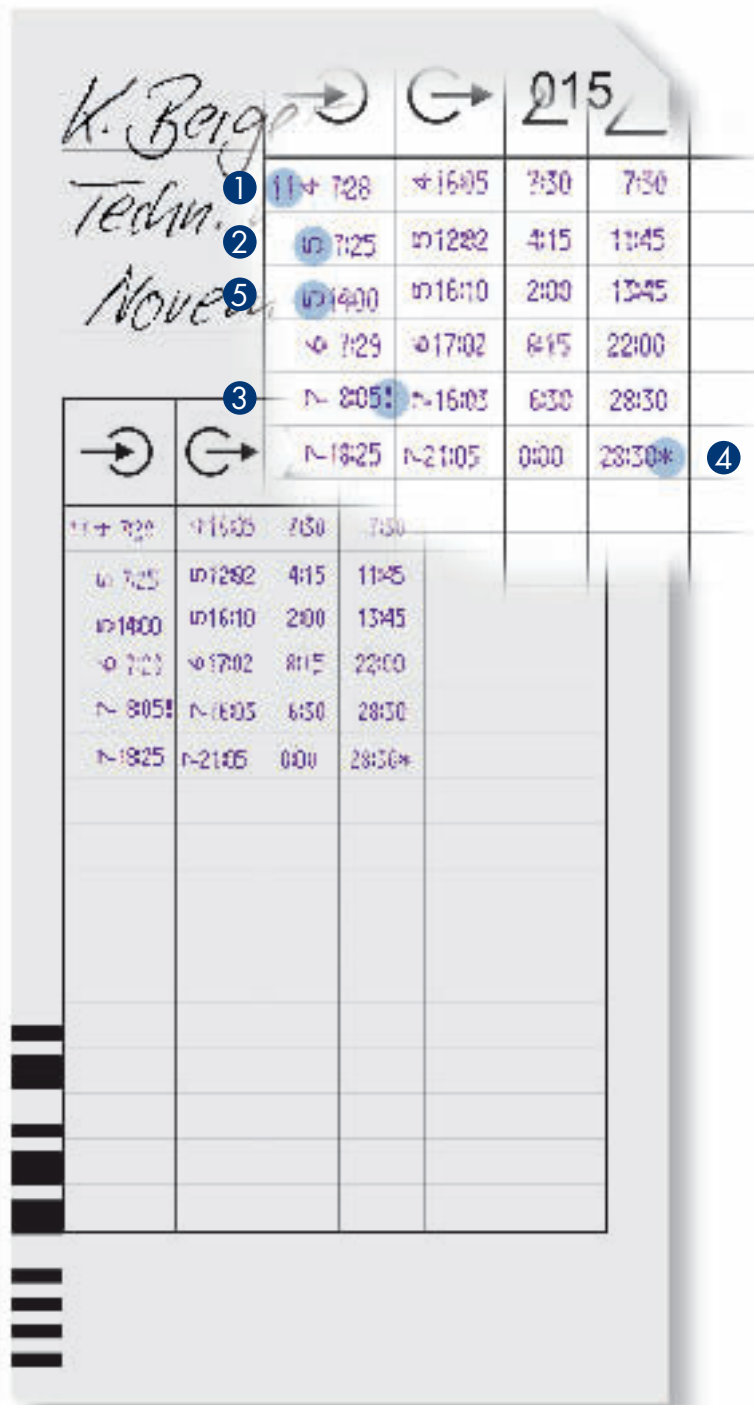
(beliebige Kommt-/Geht-Registrierung innerhalb eines 24-h-Tages, bei gleicher Arbeitsdauer, gültig für jeden Mitarbeiter)



Innerhalb eines Tages kann jede Person zu einem beliebigen Zeitpunkt z.B. max. 3 Stunden arbeiten. Erfolgt die Geht-Registrierung später als nach 3 Stunden, so wird diese „Mehrzeit“ im Saldo nicht berücksichtigt

...das Gerät **K 875** registriert, rechnet und erleichtert die Lohn-/Gehaltsabrechnung

Das Modell K 875 ist ideal zur Anwesenheitszeit-Erfassung für max. 50 Personen. Dabei werden nur die betriebsspezifisch festgelegten und für die Abrechnung relevanten Arbeitszeiten erfasst und entsprechend der Abrechnungsperiode fortlaufend summiert.



K. Berger		215	
1	11:128	*16:05	7:30 7:30
2	12:125	12:22	4:15 11:45
5	14:00	16:10	2:00 13:45
	17:29	17:02	8:15 22:00
3	~ 8:05!	~ 16:03	6:30 28:30
	~ 18:25	~ 21:05	0:00 28:30*
→	←		
11:128	*16:05	7:30	7:30
12:125	12:22	4:15	11:45
14:00	16:10	2:00	13:45
17:29	17:02	8:15	22:00
~ 8:05!	~ 16:03	6:30	28:30
~ 18:25	~ 21:05	0:00	28:30*

Informationen auf der Stempelkarte

- 1 Monats-Registrierung
- 2 Datum, alternativ Wochentag Mo - So
- 3 Kennzeichnung ! für zu spätes Kommen bzw. zu frühes Gehen (Kernzeitverletzung)
- 4 Kennzeichnung * der Kommt-/Geht-Registrierung außerhalb der programmierten Arbeitszeit bei Festzeitprogrammen. Diese Zeit wird im Saldo nicht berücksichtigt.
- 5 Zweite Kommt-/Geht-Registrierung pro Arbeitstag (z.B. Arbeitsunterbrechung). Bei mehreren Kommt-/Geht-Registrierungen ergeben sich entsprechend zusätzliche Zeitsalden für diesen Arbeitstag.

Zeitrundungs-Möglichkeiten

- Rundung der Arbeitszeit:
Die Tagesarbeitszeit kann bei den Festzeitprogrammen wahlweise auf 3, 5, 6, 10, 12, 15, 20 oder 30 Minuten gerundet werden, d.h. der Zeitsaldo wird z.B. auf volle 10 Min. auf- bzw. abgerundet.
- Rundung der Registrierungszeiten:
Die Kommt-/Geht-Registrierung kann bei den Festzeitprogrammen wahlweise auf 3, 5, 6, 10, 12, 15, 20 oder 30 Minuten gerundet werden, d.h. der Zeitsaldo wird z.B. bei der Kommt-Registrierung auf volle 5 Min. aufgerundet und bei der Geht-Registrierung auf volle 5 Min. abgerundet.

Rechnendes Zeiterfassungsgerät K 875

Funktionen und Programmierung

- Erfassung für bis zu 50 Personen.
- Zeitprogramme wahlweise für Festzeit, Gleitzeit, Teilzeit.
- Zeitregistrierung in Std. und Min.
- Rückgabe der Karte ohne Zeitregistrierung bei seitenverkehrter Einführung, gleichzeitig ertönt ein kurzes Signal.
- Kennzeichnung von Kernzeitverletzungen durch !
- Datumsfortschaltung zu jedem beliebigen Zeitpunkt, z.B. bei Schichtbetrieb um 06:00 Uhr (werkseitig auf 0:00 Uhr eingestellt).
- Automatische Sommer-/Winterzeit-Umschaltung (MESZ/MEZ).
- Max. 2 Pausen, jeweils von 1 - 90 Min. einstellbar. Die Pausen werden automatisch abgezogen.
- Rundungsmöglichkeiten wahlweise für Tagesarbeitszeit oder pro Registrierung.
- Arbeitszeiten mit täglich zeitgleicher Wiederholung als Normalprogramm und abweichend für 1 Wochentag als Sonderprogramm.
- Abrechnungsperioden, wahlweise monatlich (werkseitig eingestellt), wöchentlich oder 2-wöchentlich.
- Zeitanzeige wahlweise im 12- oder 24-Stunden-System.

Beleuchtetes Display- und Bedienfeld

Die Druckspalte kann über 2 Tasten auch direkt manuell angewählt werden.
 Displayanzeige: Wochentag Mo. - So.
 Montag 1-31, Uhrzeit und So./Wi.-Zeit.

Technische Daten

Vollautomatischer Stempelkarten-Einzug und -Ausgabe, Zeitregistrierung schwarz mittels Nadeldrucker, für doppelseitige Stempelkarte mit optischer, aktueller Seitenerkennung
 Kodierung 001 - 100

Zeitregistrierung Std. - Min. in Spalte 1 u. 2, Saldo- und Summendruck in Std. und Min. Spalte 3 u. 4.

Uhrenfunktion und Kalender

Echtzeituhr auf Quartz-Basis mit Dauerkalender bis zum Jahr 2098.
 Ganggenauigkeit +/- 15 Sek./Monat.
 Datensicherung des Programms und der Differenzzeiten bei Stromausfall ca. 5 Jahre.

Sommer- / Winterzeit-Umschaltung

Vollautomatisch am Ereignistag, andere Tage programmierbar.

Datumsfortschaltung

Vollautomatisch um 0:00 Uhr, anderer Zeitpunkt programmierbar.

Notstromversorgung (Option)

Gangreserve für ca. 24 Stunden oder 100 Registrierungen.

Farbversorgung

Farbbandkassette schwarz.

Umgebungsbedingungen

Temperatur -5° C bis 45° C
 Rel. Luftfeuchtigkeit 20% - 80% (ohne Kondensation).

Netzspannung / Anschluss

220 V - 240 V +/-10%, 50-60 Hz.
 Leistungsaufnahme ca. 13 W.
 Netzkabel 1,8 m lang.

Ausführung / Schalldruckpegel

CE-konform. Laut Maschinenlärm-Informations-Verordnung 3 GSGV, 18.01.91:
 <= 70 dB(A) gemäß ISO 7779.

Gehäuse / Farbe

Hochschlagfestes Kunststoffgehäuse mit Schloss. Farbe Seidengrau strukturiert.


Abmessungen

H 205 x B 160 x T 128 mm

Gewicht

1,5 kg (netto), 1,8 kg (inkl. Einzelverpackung).

Bestell - Nr. B004 0875 9700



Zubehör

Kartenkasten für griffbereites Entnehmen und Einstecken der Stempelkarten. Eine seitliche Anordnung neben dem Zeiterfassungsgerät K 875 informiert über die an- und abwesenden Mitarbeiter. Jeder Kartenkasten hat 15 oder 25 Kartenfächer.

Metall-Kartenkasten mit Blanketts

Farbe: Grauweiß, RAL 9002 strukturiert.

Für 15 Karten Typ 2 - 4 kodiert

Maße: H 625 x B 115 x T 40 mm

Bestell - Nr. B017 0418 9215

Für 25 Karten Typ 2 - 4 kodiert

Maße: H 930 x B 115 x T 40 mm

Bestell - Nr. B017 0418 9225

Farbbandkassette schwarz

Bestell - Nr. B890 1900 0000

Notstromversorgung NVM

zur Gangreserve bei Netzausfall.

Bestell - Nr. B450 1092 3620

Kodierte Stempelkarte Typ 2 - 4

für Anwesenheitszeit, doppelseitig, 4 Spalten mit 32 Druckzeilen für rechnendes Zeiterfassungsgerät K 875 mit Kodierung von 001 bis 100, Maße: B 86 x H 184 mm, Paket mit 2 x 100 Stück.

Bestell - Nr. B018 2040 0300

Technische Änderungen vorbehalten